

PUERTA ARAGÓN

CDMX

INMOBILIARIA



Puerta Aragón

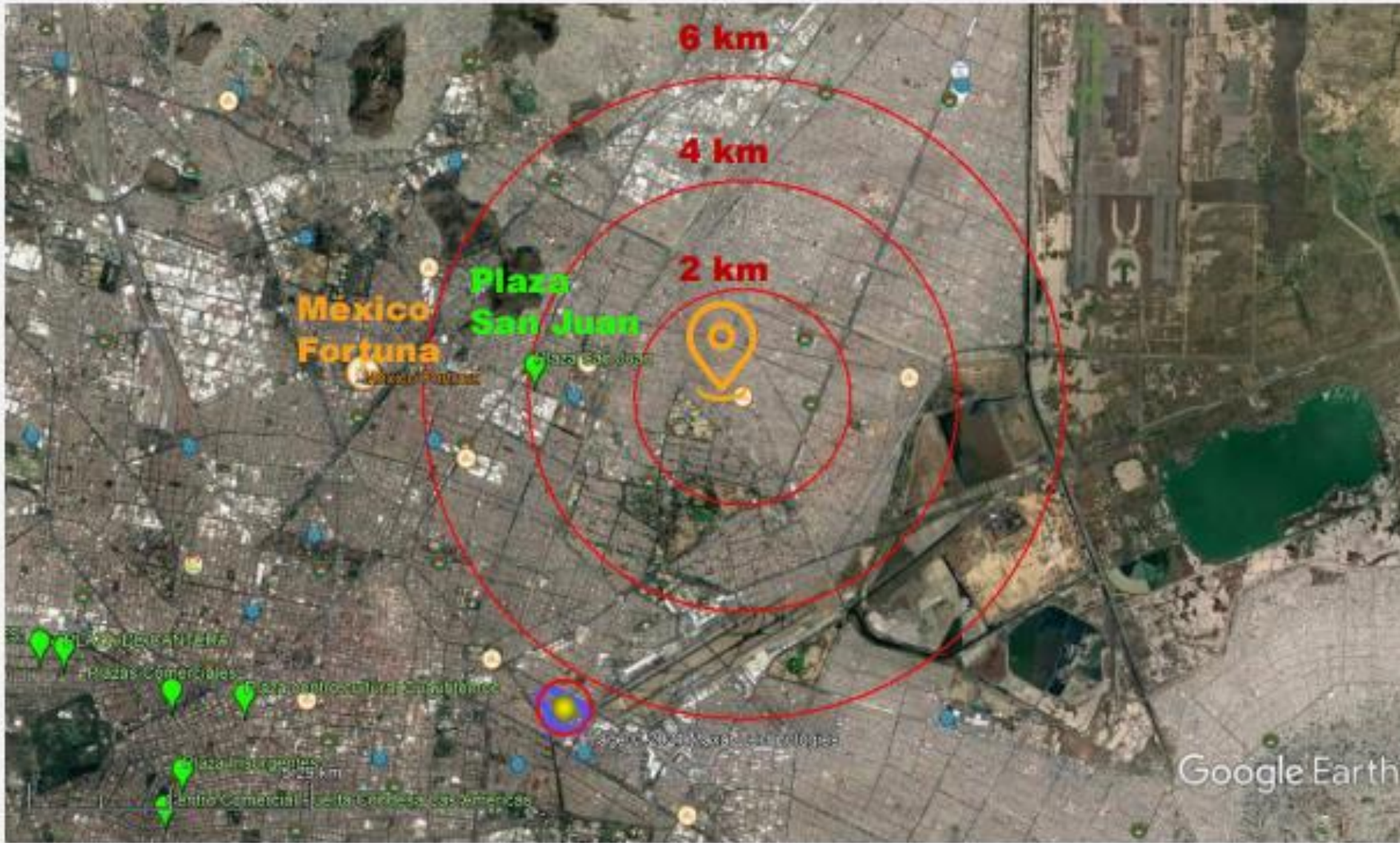
2023

Ubicación

Constitución de la República 221, Pradera I Secc, Gustavo A. Madero, 07500 Ciudad de México, CDMX



Puerta Aragón



Análisis de Potencial Puerta Aragón

 Competencia

 Escuela



Nivel Socioeconómico e Ingreso de la población

	Habitantes	Hogares	Ingreso por NSE	Ingreso Promedio por Hogar
AB	3,037	857	\$89.1	\$103,972
C+	14,529	4,100	\$216.4	\$52,779
C	147,093	41,510	\$1,465.7	\$35,311
C-	624,607	176,266	\$4,625.6	\$26,242
D+	396,321	111,843	\$2,209.0	\$19,751
D	158,382	44,696	\$557.5	\$12,473
E	6,999	1,975	\$11.0	\$5,545
Total	1,350,966	381,247	\$9,174	\$24,064

Ingreso en mdp mensuales

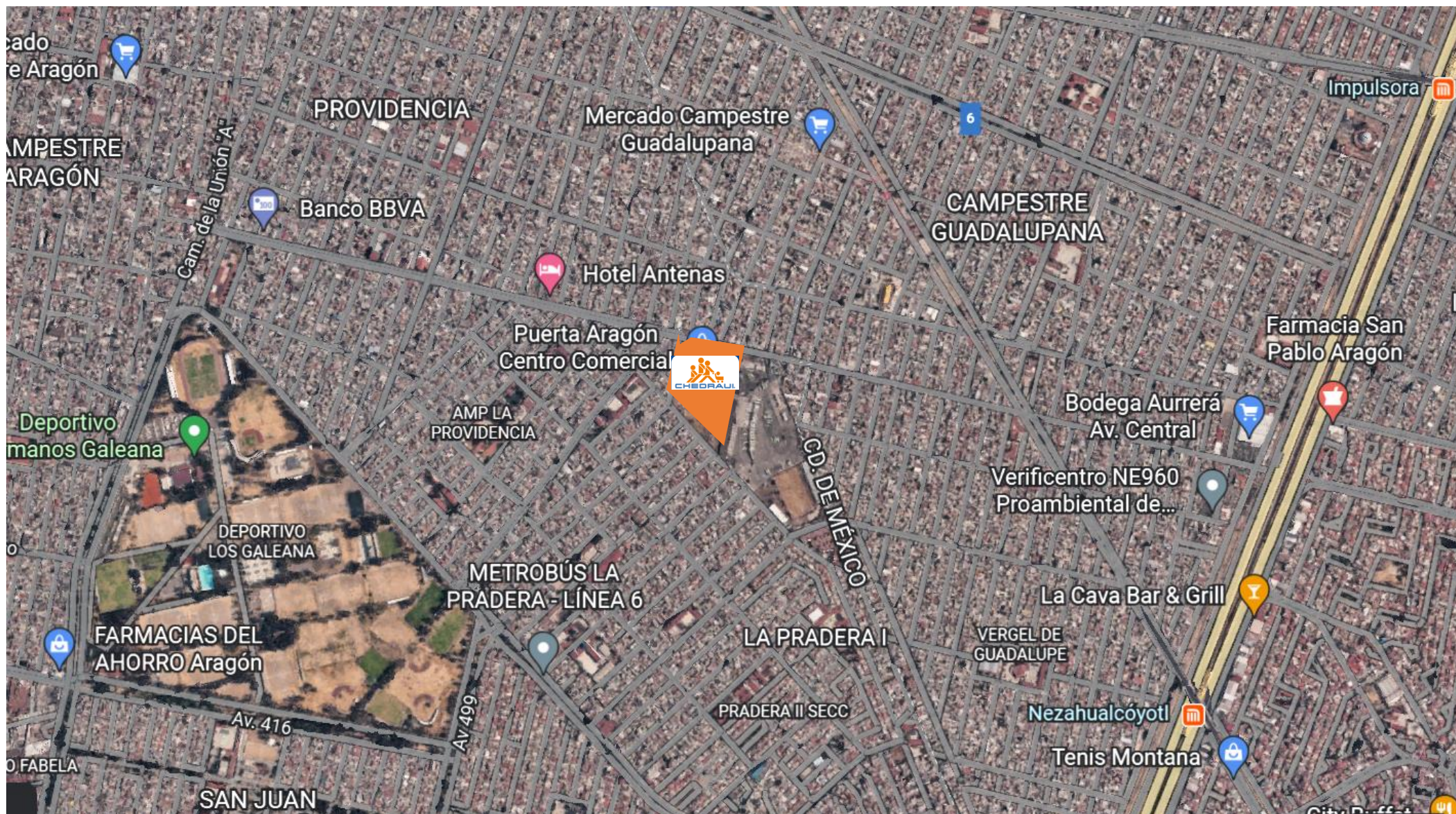
Perfil de Edades

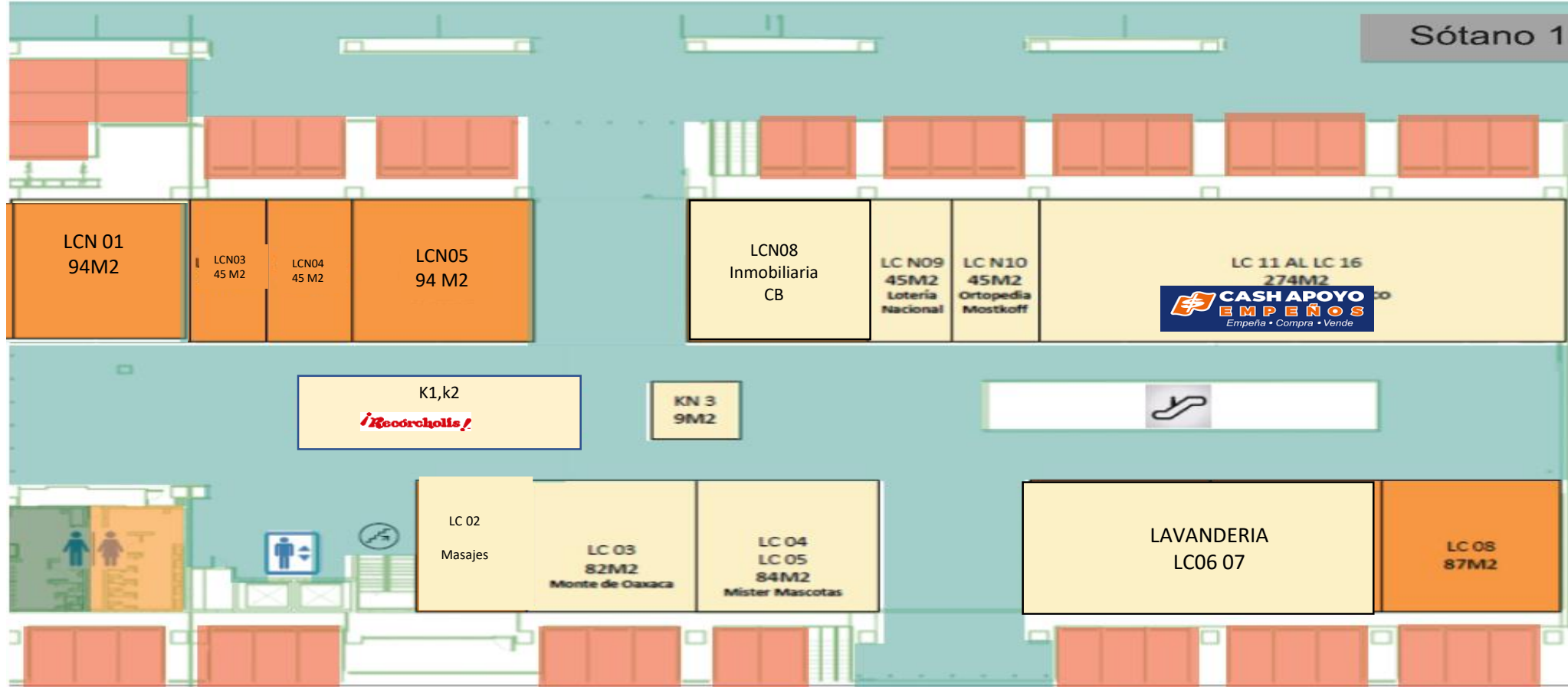
	Hombres	Mujeres	Total
Menores de 20 años	190,223	203,559	393,782
de 20 a 79 años	453,842	485,657	939,499
de 80 a más	8,543	9,142	17,685
Total	652,608	698,358	1,350,966

Ubicación

Constitución de la República 221, Pradera I Secc, Gustavo A. Madero, 07500 Ciudad de México, CDMX

[LINK MAPS](#)











www.retailexpansion.com

swany@retailexpansion.com
+1 (201) 962 6892

monica@retailexpansion.com
+52 55 3333 1567